



Kohtla-Järve linn



Kaasrahastanud
Euroopa Liit



Eesti
tuleviku heaks

Kohtla-Järve linna üldharidus

Kohtla-Järve linna haridusstrateegia 2023–2035 lisa nr 3

Üldharidus Kohtla-Järve linnas

- Kohtla-Järve linnas tegutseb 5 munitsipaalomandis põhikooli, kaks riigi omandis põhikooli (üks neist erivajadusega lastele) ja üks eraomandis põhikool ja riigigümnaasium.
- Koolid asuvad Järve ja Ahtme linnaosades. Kukruse, Oru ja Sompa linnaosas koole ei ole.
- Tulenevalt demograafilistest arengutest, muutuvast seadusandlusest, taristu seisukorrast ja linna finantsolukorrast vajab linna koolivõrk muudatusi.

Andmed ja metoodika

Analüütilises ülevaates on esitatud andmed koolide õpilaste arvu dünaamika, koosseisu ja rändemusti kohta.

Alusandmetena on kasutatud:

- Eesti Hariduse Infosüsteemi andmebaasi (registripäring kui ka portaali haridussilm.ee väljund) õppeaastate 2008/2009 kuni 2022/2023 kohta (andmed fikseeritakse infosüsteemis 10. novembri seisuga)
- Arengustrateegia koostamise ettevalmistavas faasis linnavalitsuse töörühma poolt koostatud lähteolukorda analüüs õppeaastal 21/22 kohta
- Muud Kohtla-Järve Linnavalitsuse registrites olevad andmed ja töödokumendid
- Asutustele tehtud andmepäringute käigus saadud andmed (aprill–juuni 2023)
- Asutuste ülevaatus käigus tehtud tähelepanekud (mai 2023)

Andmed koolide töötajate, sh täpsemalt õpetajate ja tugispetsialistide (kvalifikatsiooninõuetele vastavus, vanusjaotus jms) on eraldi esitatud **arengustrateegia lisa 6**.

Täiskasvanuharidust on käsitletud eraldi **arengustrateegia lisa 5**.

Tehtud ümberkorraldused koolivõrgus

- Õppeaastaga 07/08 lõpetas tegevuse Kohtla-Järve Pärna Põhikool, selle klassid liideti Kohtla-Järve Slaavi Gümnaasiumiga (praegune Slaavi Põhikool).
- Õppeaastaga 09/10 lõpetas tegevuse Kohtla-Järve Oru Põhikool.
- Õppeaastaga 10/11 lõpetas tegevuse Vahtra Põhikool, liideti praeguse Slaavi Põhikoolida (muutus ümberkorralduse raames gümnaasiumist põhikoolis).
- Õppeaasta 12/13 lõpuga muutusid gümnaasiumist põhikoolideks Kesklinna Põhikool, Tammiku Põhikool ja Maleva Põhikool.
- Õppeaasta 18/19 lõpuga muutusid gümnaasiumist põhikoolideks Kohtla-Järve Järve Gümnaasium, ja Ahtme Gümnaasium. Järve Vene Gümnaasium lõpetas tegevuse ja selle põhikooli klassid liideti Slaavi Põhikooliga.
- Õppeaastal 19/20 alustas tegevust riigigümnaasium Kohtla-Järve Gümnaasium.

Koolide ja õpilaste arv linnaosades (22/23)

Ahtme linnaosa koolides õpib õppeaastal 22/23 kokku 1512 õpilast:

- Ahtme Kool (riigiomandis; hariduslike erivajadustega lastele; 74 õpilast)
- Ahtme Põhikool (munitsipaalomand; 374 õpilast)
- Maleva Põhikool (munitsipaalomand; 600 õpilast)
- Tammiku Põhikool (munitsipaalomand; 464 õpilast)

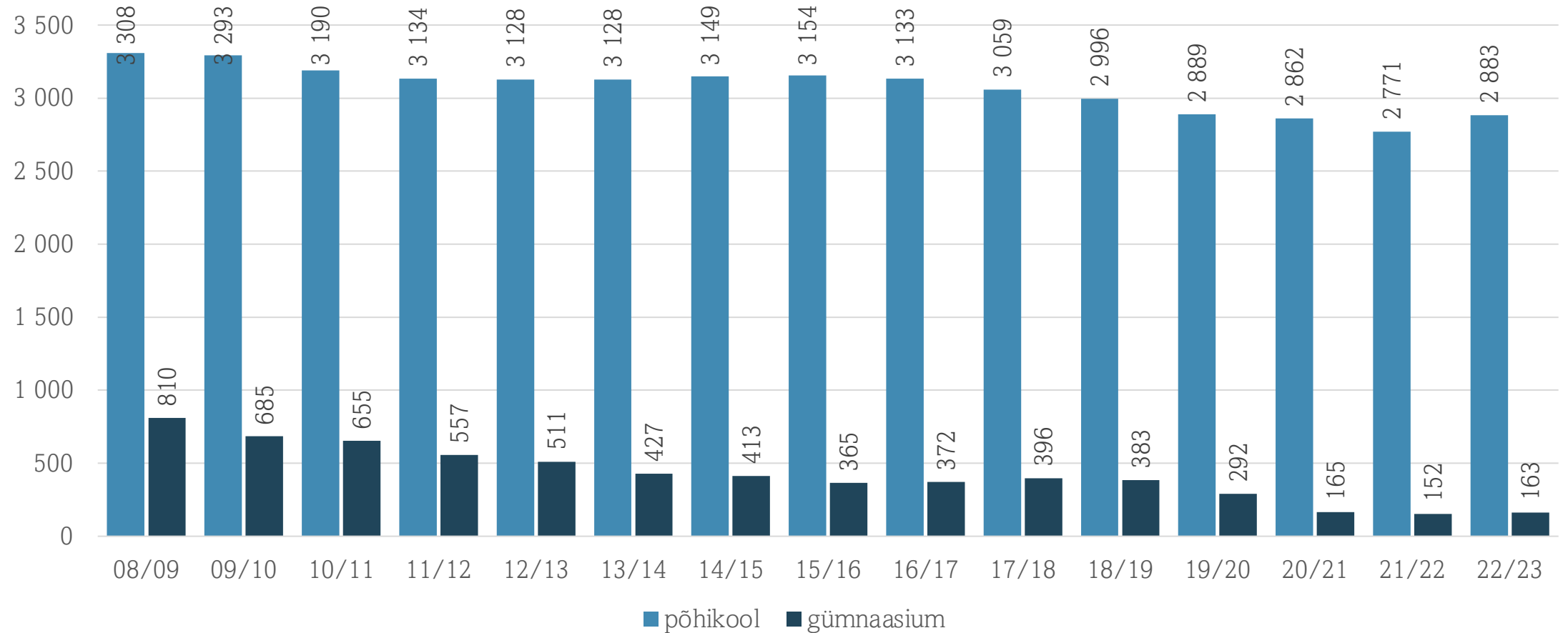
Järve linnaosa koolides õpib õppeaastal 22/23 kokku 1534 õpilast:

- Järve Kool (riigiomand; 342 õpilast)
- Kesklinna Põhikool (munitsipaalomand; 454 õpilast)
- Slaavi Põhikool (munitsipaalomand; 404 õpilast)
- Erakool Intellekt (171 õpilast)
- Kohtla-Järve Gümnaasium (riigiomand; 163 õpilast)

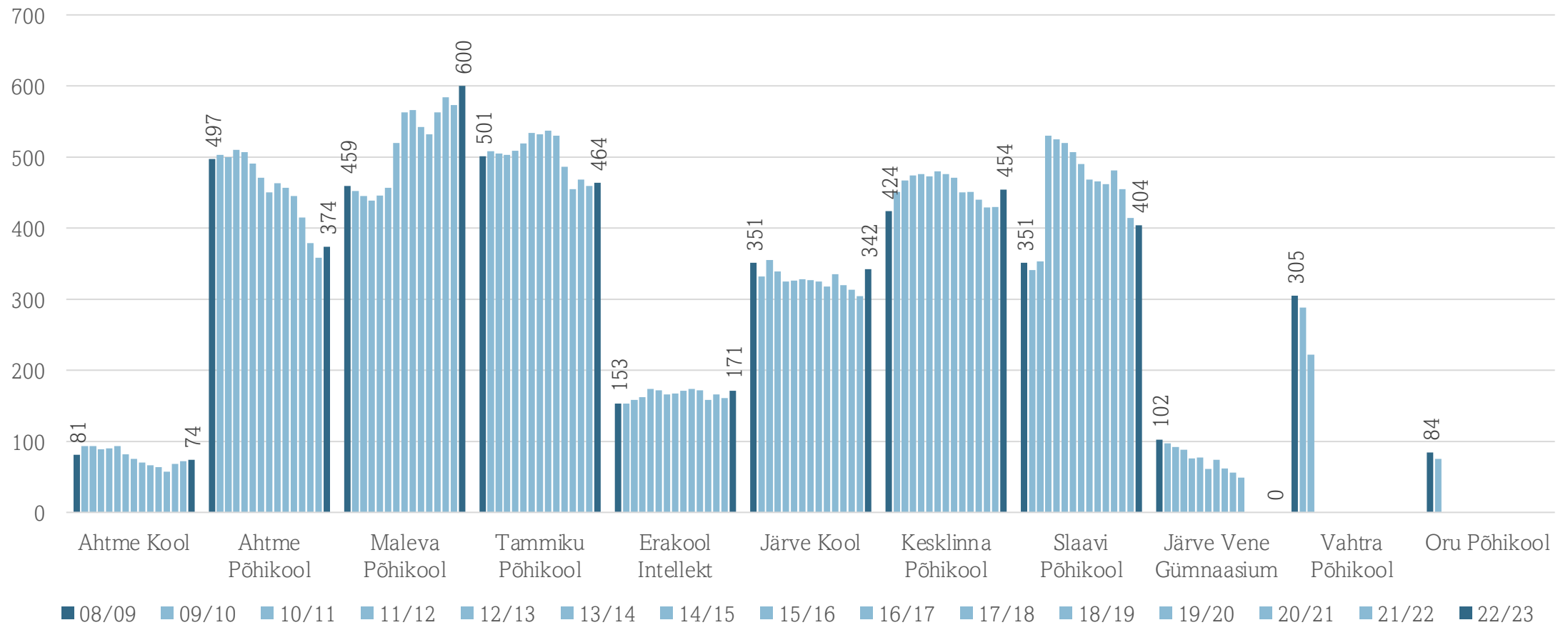
Üldhariduskoolid Kohtla-Järve linnas (statsionaarne õpe)

Omandivorm	Linnaosa	Asutus	Õppekeel	Lühend
riigi	Ahtme	Ahtme Kool	eesti / vene	Ahtme Kool
munitsipaal	Ahtme	Kohtla-Järve Ahtme Põhikool	eesti / vene	Ahtme Põhikool
munitsipaal	Ahtme	Kohtla-Järve Maleva Põhikool	eesti / vene	Maleva Põhikool
munitsipaal	Ahtme	Kohtla-Järve Tammiku Põhikool	vene	Tammiku Põhikool
era	Järve	Erakool Intellekt	vene	Erakool Intellekt
riigi	Järve	Kohtla-Järve Gümnaasium	eesti	Kohtla-Järve Gümnaasium
riigi	Järve	Kohtla-Järve Järve Kool	eesti	Järve Kool
munitsipaal	Järve	Kohtla-Järve Kesklinna Põhikool	vene	Kesklinna Põhikool
munitsipaal	Järve	Kohtla-Järve Slaavi Põhikool	vene	Slaavi Põhikool

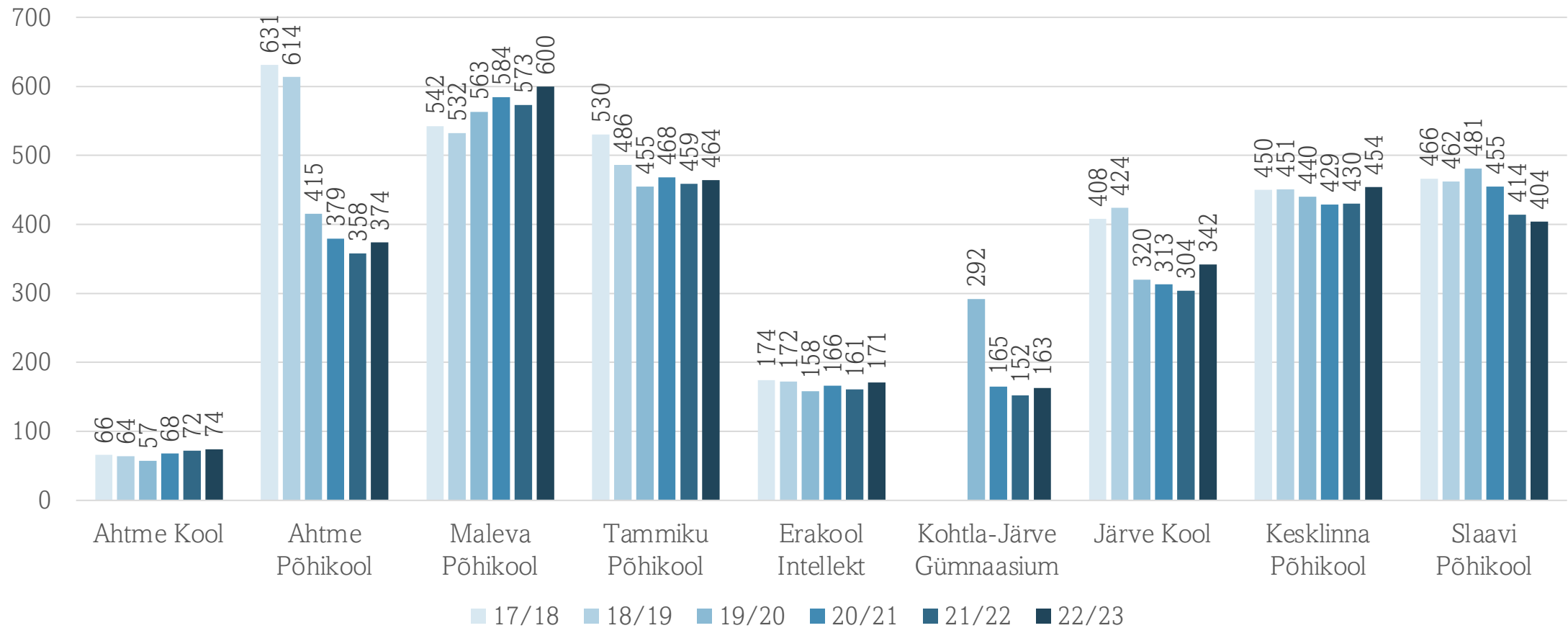
Õpilased linna koolides (kokku)



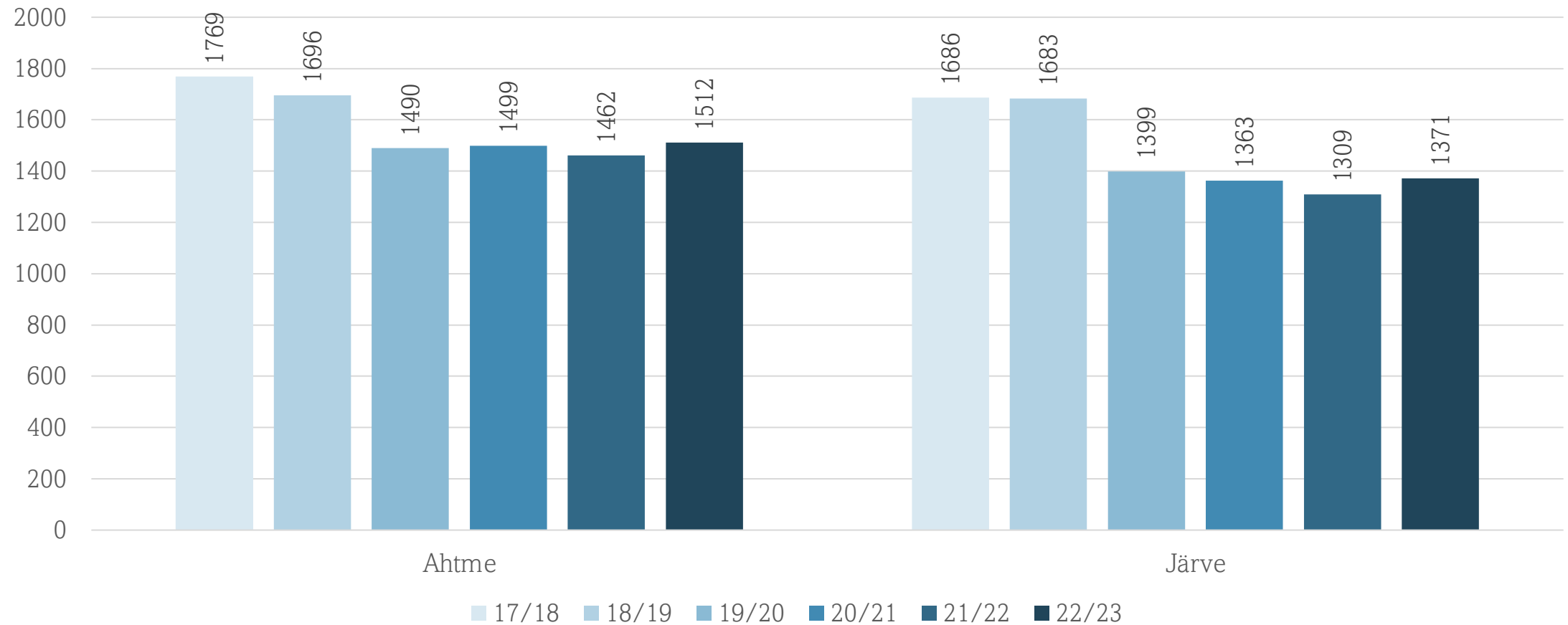
Õpilased põhikoolides



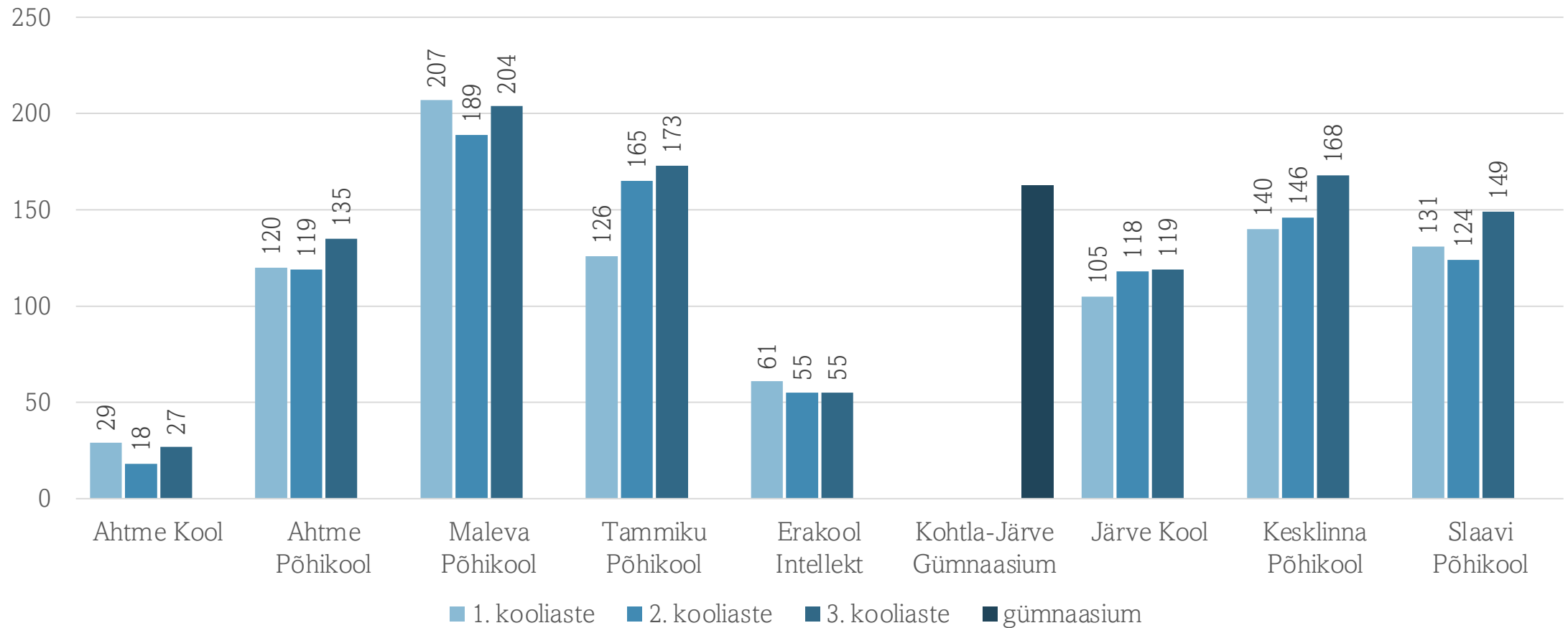
Õpilased koolides



Õpilased põhikoolides linnaosades



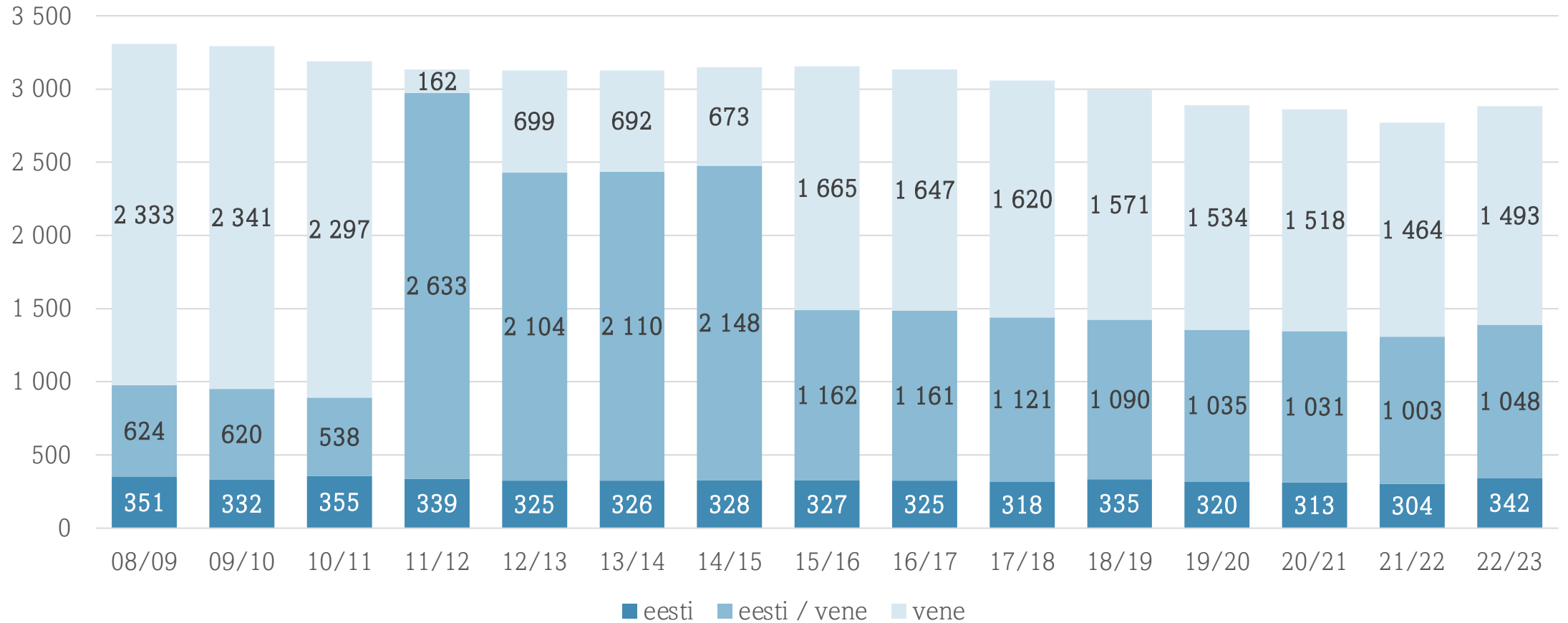
Õpilased kooliastmete lõikes 22/23



Põhikooliõpilaste arv klasside ja koolide lõikes

	1.	2.	3.	4.	5.	6.	7.	8.	9. pikendatud 1. aasta	pikendatud 2. aasta	Kokku	
Ahtme Kool	6	11	12	3	8	7	8	12	5	1	1	74
Ahtme Põhikool	49	27	44	44	41	34	42	42	51			374
Maleva Põhikool	66	71	70	77	61	51	64	60	80			600
Tammiku Põhikool	40	37	49	61	46	58	57	63	53			464
Erakool Intellekt	21	24	16	16	21	18	25	17	13			171
Järve Kool	35	36	34	38	40	40	36	45	38			342
Kesklinna Põhikool	39	52	49	51	48	47	54	50	64			454
Slaavi Põhikool	35	47	49	44	35	45	50	50	49			404
Kokku	291	305	323	334	300	300	336	339	353	1	1	2883
Ahtme linnaosa	161	146	175	185	156	150	171	177	189	1	1	1512
Järve linnaosa	130	159	148	149	144	150	165	162	164			1371
Ahtme linnaosa munitsipaalkoolid	155	135	163	182	148	143	163	165	184			1438
Järve linnaosa munitsipaalkoolid	74	99	98	95	83	92	104	100	113			858

Põhikooliõpilaste arv õppekeele lõikes



Erivajadusega õpilaste õpe põhikoolis

- Haridusliku erivajadusega õpilasi on kõikides linna koolides. HEV-õpilaste osakaal koolide õpilaste koguarvust on kasvutrendis.
- Kuigi õpilaste üldarv koolides väheneb, suureneb samas tõhustatud ja üldist tuge vajavate õpilaste arv. Erituge vajavate õpilaste arv on püsinud stabiilne.
- HEV-õpilaste osakaal Järve ja Ahtme linnaosa munitsipaalkoolides on enam-vähem võrdne.
- Õppeaastal 22/23 õppis Kohtla-Järve linna koolides (v.a Ahtme Kool) 560 hariduslike erivajadustega õpilast. Neist vajas üldtuge 560, tõhustatud tuge 166 ja erituge 47 õpilast. Neist munitsipaalkoolides vastavalt 299, 135 ja 39.
- Eriklassides õppis 176 õpilast (sh individuaalne õpe), mida on ligi 40 õpilase võrra enam kui neli aastat tagasi. Neist munitsipaalkoolides 96 õpilast (kasv 30 õpilast Ahtme linnaosas).
- Lihtsustatud õppekava lihtsustatud õppel oli 47 õpilast, toimetulekuõppel 47 õpilast ja hooldusõppel 7 õpilast. Neist munitsipaalkoolides lihtsustatud õppel oli 17 õpilast, toimetulekuõppel 1 õpilane.

Põhikooliõpilased klassi liikide lõikes

	17/18	18/19	19/20	20/21	21/22	22/23
eriklass	138	139	130	145	153	176
keelekümblusklass	747	791	855	1001	1048	
tavaklass	2174	2066	1904	1716	1570	2707
Kokku	3059	2996	2889	2862	2771	2883
eriklass	4,5%	4,5%	4,2%	4,7%	5,0%	5,8%
keelekümblusklass	24%	26%	28%	33%	34%	0%
tavaklass	71%	68%	62%	56%	51%	88%

Põhikooliõpilased klassi liikide lõikes Ahtme linnaosa koolides

	17/18	18/19	19/20	20/21	21/22	22/23
Ahtme Kool	66	64	57	68	72	74
eriklass	66	64	57	68	72	74
Kohtla-Järve Ahtme Põhikool	457	445	415	379	358	374
eriklass	11	9	9	9	10	21
keelekümblusklass	259	287	260	236	213	
tavaklass	187	149	146	134	135	353
Kohtla-Järve Maleva Põhikool	542	532	563	584	573	600
eriklass	2	5	17	18	21	18
keelekümblusklass	197	215	244	279	268	
tavaklass	343	312	302	287	284	582
Kohtla-Järve Tammiku Põhikool	530	486	455	468	459	464
eriklass	5	6	6	8	9	9
keelekümblusklass	134	140	236	209	207	
tavaklass	391	340	213	251	243	455
Linnaosas kokku	1595	1527	1490	1499	1462	1512
Munitsipaalkoolide eriklassid	18	20	32	35	40	48
Osakaal munitsipaalkoolide õpilastest	1,2%	1,4%	2,2%	2,4%	2,9%	3,3%

Põhikooliõpilased klassi liikide lõikes Järve linnaosa koolides

	17/18	18/19	19/20	20/21	21/22	22/23
Erakool Intellekt	174	172	158	166	161	171
eriklass				3	2	3
tavaklass	174	172	158	163	159	168
Kohtla-Järve Järve Kool	318	335	320	313	304	342
eriklass	6	4	1	1	1	3
tavaklass	312	331	319	312	303	339
Kohtla-Järve Kesklinna Põhikool	450	451	440	429	430	454
eriklass	11	11	10	14	16	21
tavaklass	439	440	430	415	414	433
Kohtla-Järve Slaavi Põhikool	466	462	481	455	414	404
eriklass	37	40	30	24	22	27
keelekümbklusklass	157	149	115	277	360	
tavaklass	272	273	336	154	32	377
Linnaosas kokku	1464	1469	1399	1363	1309	1371
Munitsipaalkoolide eriklassid	48	51	40	38	38	48
Osakaal munitsipaalkoolide õpilastest	5,2%	5,6%	4,3%	4,3%	4,5%	5,6%

Põhikooliõpilased õppekava liikide lõikes

	17/18	18/19	19/20	20/21	21/22	22/23
põhikooli, gümnaasiumi riiklik õppekava (RÕK)	2957	2896	2806	2770	2677	2788
põhikooli lihtsustatud riiklik õppekava lihtsustatud õpe	59	52	40	41	39	41
põhikooli lihtsustatud riiklik õppekava toimetulekuõpe	36	39	36	45	48	47
põhikooli lihtsustatud riiklik õppekava hooldusõpe	7	9	7	6	7	7
Kokku	3059	2996	2889	2862	2771	2883
põhikooli, gümnaasiumi riiklik õppekava (RÕK)	96,67%	96,66%	97,13%	96,79%	96,61%	96,70%
põhikooli lihtsustatud riiklik õppekava lihtsustatud õpe	1,93%	1,74%	1,38%	1,43%	1,41%	1,42%
põhikooli lihtsustatud riiklik õppekava toimetulekuõpe	1,18%	1,30%	1,25%	1,57%	1,73%	1,63%
põhikooli lihtsustatud riiklik õppekava hooldusõpe	0,23%	0,30%	0,24%	0,21%	0,25%	0,24%

Põhikooliõpilased õppekava liikide lõikes Ahtme linnaosa koolides

	17/18	18/19	19/20	20/21	21/22	22/23
Ahtme Kool	66	64	57	68	72	74
põhikooli lihtsustatud riiklik õppekava hooldusõpe	7	9	7	6	7	7
põhikooli lihtsustatud riiklik õppekava lihtsustatud õpe	25	18	16	18	18	21
põhikooli lihtsustatud riiklik õppekava toimetulekuõpe	34	37	34	44	47	46
Kohtla-Järve Ahtme Põhikool	457	445	415	379	358	374
põhikooli lihtsustatud riiklik õppekava lihtsustatud õpe	5	3	2	2	2	1
põhikooli, gümnaasiumi riiklik õppekava (RÕK)	452	442	413	377	356	373
Kohtla-Järve Maleva Põhikool	542	532	563	584	573	600
põhikooli lihtsustatud riiklik õppekava lihtsustatud õpe	1	2	3	3	3	3
põhikooli, gümnaasiumi riiklik õppekava (RÕK)	541	530	560	581	570	597
Kohtla-Järve Tammiku Põhikool	530	486	455	468	459	464
põhikooli lihtsustatud riiklik õppekava lihtsustatud õpe		1	1	1	1	1
põhikooli lihtsustatud riiklik õppekava toimetulekuõpe	1	1	1	1	1	1
põhikooli, gümnaasiumi riiklik õppekava (RÕK)	529	484	453	466	457	462
Linnaosas kokku	1595	1527	1490	1499	1462	1512
Lihtsustatud õpe munitsipaalkoolides	6	6	6	6	6	5
Toimetulekuõpe munitsipaalkoolides	1	1	1	1	1	1

Põhikooliõpilased õppekava liikide lõikes Järve linnaosa koolides

	17/18	18/19	19/20	20/21	21/22	22/23
Erakool Intellekt	174	172	158	166	161	171
põhikooli lihtsustatud riiklik õppekava lihtsustatud õpe	3	2	1	1	1	1
põhikooli, gümnaasiumi riiklik õppekava (RÕK)	171	170	157	165	160	170
Kohtla-Järve Järve Kool	318	335	320	313	304	342
põhikooli lihtsustatud riiklik õppekava lihtsustatud õpe	1	1	1	1		2
põhikooli, gümnaasiumi riiklik õppekava (RÕK)	317	334	319	312	304	340
Kohtla-Järve Kesklinna Põhikool	450	451	440	429	430	454
põhikooli lihtsustatud riiklik õppekava lihtsustatud õpe	2	2	2	2	4	6
põhikooli, gümnaasiumi riiklik õppekava (RÕK)	448	449	438	427	426	448
Kohtla-Järve Slaavi Põhikool	466	462	481	455	414	404
põhikooli lihtsustatud riiklik õppekava lihtsustatud õpe	22	23	14	13	10	6
põhikooli lihtsustatud riiklik õppekava toimetulekuõpe	1	1	1			
põhikooli, gümnaasiumi riiklik õppekava (RÕK)	443	438	466	442	404	398
Linnaosas kokku	1464	1469	1399	1363	1309	1371
Lihtsustatud õpe munitsipaalkoolides	24	25	16	15	14	12
Toimetulekuõpe munitsipaalkoolides	1	1	1	0	0	0

Toevajadusega õpilased põhikoolides

Asutus	Õpilaste arv õ/a	Õpilaste arv			Muutus võrreldes eelneva aastaga			Osakaal õpilastest			Õpilaste arv
		üldtugi	tõhustatud tugi	eritugi	üldtugi	tõhustatud tugi	eritugi	üldtugi	tõhustatud tugi	eritugi	
Koolid kokku (v.a. Ahtme Kool)	19/20	410	99	46				14%	3,5%	1,6%	2832
	20/21	340	110	48	-17%	11%	4%	12%	3,9%	1,7%	2794
	21/22	309	125	46	-9%	14%	-4%	11%	4,6%	1,7%	2699
	22/23	560	166	47	81%	33%	2%	20%	5,9%	1,7%	2809
Ahtme linnaosa	19/20	180	42	21				13%	2,9%	1,5%	1433
	20/21	141	53	21	-22%	26%	0%	10%	3,7%	1,5%	1431
	21/22	99	56	23	-30%	6%	10%	7%	4,0%	1,7%	1390
	22/23	161	77	23	63%	38%	0%	11%	5,4%	1,6%	1438
Järve linnaosa	19/20	230	57	25				16%	4,1%	1,8%	1399
	20/21	199	57	27	-13%	0%	8%	15%	4,2%	2,0%	1363
	21/22	210	69	23	6%	21%	-15%	16%	5,3%	1,8%	1309
	22/23	399	89	24	90%	29%	4%	29%	6,5%	1,8%	1371
Munitsipaalkoolid kokku	19/20	278	86	43				12%	3,7%	1,8%	2354
	20/21	219	92	44	-21%	7%	2%	9%	4,0%	1,9%	2315
	21/22	197	102	42	-10%	11%	-5%	9%	4,6%	1,9%	2234
	22/23	299	135	39	52%	32%	-7%	13%	5,9%	1,7%	2296

Toevajadusega õpilased põhikoolides Ahtme linnaosas

Asutus	õ/a	Õpilaste arv			Muutus võrreldes eelneva aastaga			Osakaal õpilastest			õpilaste arv
		üldtugi	tõhustatud tugi	eritugi	üldtugi	tõhustatud tugi	eritugi	üldtugi	tõhustatud tugi	eritugi	
Ahtme Põhikool	19/20	65	9	7				16%	2,2%	1,7%	415
	20/21	55	13	6	-15%	44%	-14%	15%	3,4%	1,6%	379
	21/22	36	13	7	-35%	0%	17%	10%	3,6%	2,0%	358
	22/23	44	20	9	22%	54%	29%	12%	5,3%	2,4%	374
Maleva Põhikool	19/20	37	25	8				7%	4,4%	1,4%	563
	20/21	21	26	10	-43%	4%	25%	4%	4,5%	1,7%	584
	21/22	11	32	11	-48%	23%	10%	2%	5,6%	1,9%	573
	22/23	38	34	10	245%	6%	-9%	6%	5,7%	1,7%	600
Tammiku Põhikool	19/20	78	8	6				17%	1,8%	1,3%	455
	20/21	65	14	5	-17%	75%	-17%	14%	3,0%	1,1%	468
	21/22	52	11	5	-20%	-21%	0%	11%	2,4%	1,1%	459
	22/23	79	23	4	52%	109%	-20%	17%	5,0%	0,9%	464
Ahtme linnaosa	19/20	180	42	21				13%	2,9%	1,5%	1433
	20/21	141	53	21	-22%	26%	0%	10%	3,7%	1,5%	1431
	21/22	99	56	23	-30%	6%	10%	7%	4,0%	1,7%	1390
	22/23	161	77	23	63%	38%	0%	11%	5,4%	1,6%	1438

Toevajadusega õpilased põhikoolides Järve linnaosas

Asutus	õ/a	Õpilaste arv			Muutus võrreldes eelneva aastaga			Osakaal õpilastest			õpilaste arv
		üldtugi	tõhustatud tugi	eritugi	üldtugi	tõhustatud tugi	eritugi	üldtugi	tõhustatud tugi	eritugi	
Slaavi Põhikool	19/20	49	30	13				10%	6,2%	2,7%	481
	20/21	37	25	15	-24%	-17%	15%	8%	5,5%	3,3%	455
	21/22	42	31	11	14%	24%	-27%	10%	7,5%	2,7%	414
	22/23	59	33	9	40%	6%	-18%	15%	8,2%	2,2%	404
Kesklinna Põhikool	19/20	49	14	9				11%	3,2%	2,0%	440
	20/21	41	14	8	-16%	0%	-11%	10%	3,3%	1,9%	429
	21/22	56	15	8	37%	7%	0%	13%	3,5%	1,9%	430
	22/23	79	25	7	41%	67%	-13%	17%	5,5%	1,5%	454
Järve Kool	19/20	115	9	3				36%	2,8%	0,9%	320
	20/21	103	10	2	-10%	11%	-33%	33%	3,2%	0,6%	313
	21/22	99	12	2	-4%	20%	0%	33%	3,9%	0,7%	304
	22/23	254	18	4	157%	50%	100%	74%	5,3%	1,2%	342
Erakool Intellekt	19/20	17	4					11%	2,5%	0,0%	158
	20/21	18	8	2	6%	100%		11%	4,8%	1,2%	166
	21/22	13	11	2	-28%	38%	0%	8%	6,8%	1,2%	161
	22/23	7	13	4	-46%	18%	100%	4%	7,6%	2,3%	171
Järve linnaosa	19/20	230	57	25				16%	4,1%	1,8%	1399
	20/21	199	57	27	-13%	0%	8%	15%	4,2%	2,0%	1363
	21/22	210	69	23	6%	21%	-15%	16%	5,3%	1,8%	1309
	22/23	399	89	24	90%	29%	4%	29%	6,5%	1,8%	1371

Õpilaste rändemuster põhikoolis

- Linna registreeritud elukohaga õpilased moodustavad 87% linnas paiknevate koolide õpilastest. Teisest omavalitsusest käib linna õppeaastal 22/23 389 õpilast.
- Linna õpilasi, kes õpivad väljaspool omavalitsust on 323 ehk 89% linna elanikest õpilastest on paikne.
- Möödunud kuue aasta jooksul rändemustris suuri muutusi toimunud ei ole. Kolmekümne võrra on kasvanud väljaspool linna õppivate õpilaste arv.
- Väljaspool linna õpitakse valdavalt Jõhvi valla koolides (Jõhvi Vene Põhikool ja Jõhvi Põhikool).
- Teistest omavalitsuste linna koolide õpilased on valdavalt pärit Toila ja Jõhvi vallast.
- Linna laste osalus põhihariduses on ligi 100% vanusrühmast (7-15 eluaastat).

Põhikooliõppe rändemuster

	17/18	18/19	19/20	20/21	21/22	22/23
Linna põhikoolides kokku	3 059	2 996	2 889	2 862	2 771	2 883
sh linna õpilased	2 674	2 626	2 533	2 502	2 408	2 494
sh teise KOV-i õpilased	385	370	356	360	363	389
linna õpilaste osakaal	87%	88%	88%	87%	87%	87%
Linna õpilased kokku	2968	2926	2860	2822	2741	2 817
linna õpilased mujal	294	300	327	320	333	323
linna õpilastest paikne	90%	90%	89%	89%	88%	89%

Linna õpilased põhikoolis teises omavalitsuses

	17/18	18/19	19/20	20/21	21/22	22/23
Jõhvi vald	174	181	188	176	177	166
Toila vald	26	27	37	39	49	59
Alutaguse vald	16	17	30	36	41	39
Muu maakond	50	42	46	45	45	35
Narva linn	11	12	10	10	10	11
Sillamäe linn	7	14	9	8	7	8
Lüganuse vald	3	3	4	3	1	3
Narva-Jõesuu linn	7	4	3	3	3	2
Kokku	294	300	327	320	333	323

Linna õpilased põhikoolis teises omavalitsuses koolide lõikes

Omavalitsus	Kool	17/18	18/19	19/20	20/21	21/22	22/23
Jõhvi vald	Jõhvi Vene Põhikool	121	128	135	131	127	119
Jõhvi vald	Jõhvi Põhikool	53	53	53	45	50	47
Toila vald	Kohtla-Nõmme Kool	17	17	21	24	36	45
Muu maakond	Muu maakond	50	42	46	45	45	35
Alutaguse vald	Illuka Kool	8	12	26	30	34	30
Toila vald	Toila Gümnaasium	9	10	16	15	13	14
Alutaguse vald	Iisaku Gümnaasium	2	1	1	2	3	5
Narva linn	Narva Keeltelütseum	1		1	2	4	5
Sillamäe linn	Sillamäe Kannuka Kool	4	6	4	4	4	5
	Muud koolid	29	31	24	22	17	18

Teise omavalitsuse õpilased linna põhikoolides

	17/18	18/19	19/20	20/21	21/22	22/23
Toila vald	153	156	150	142	133	135
Jõhvi vald	104	94	85	92	89	100
Alutaguse vald	45	33	37	37	36	44
Narva linn	21	22	23	31	35	30
Muu maakond	34	33	27	25	30	29
Teadmata	9	11	17	11	14	27
Lüganuse vald	13	15	13	18	18	13
Sillamäe linn	5	5	3	3	6	6
Narva-Jõesuu linn	1	1	1	1	2	5
Kokku	385	370	356	360	363	389

Põhikooliõpilaste ränne linnaosade lõikes

22/23

Õpilase elukoht	Koolide asukoht		Linna koolides	Mujal koolides	Õpilasi kokku	Õpib oma linnaosas	
	Ahtme	Järve				Õpib oma linnaosas	Õpib oma linnas
Ahtme	1253	16	1269	106	1375	91%	92%
Järve	46	1100	1146	109	1255	88%	91%
Kukruse	6	27	33	10	43	0%	77%
Oru	17	1	18	59	77	0%	23%
Sompa	11	17	28	17	45	0%	62%
KOV täpsusega			0	22	22	0%	0%
Mujal	179	210					
Kokku	1512	1371	2494	323	2817	84%	89%
Piirkonna lapsi	83%	80%					

Põhikooliõppe rändemuster kooliastmete lõikes

Linnaosa õpilaste osakaal koolis

	Koolide asukohta linnaosa	
	Ahtme linnaosa koolid	Kärve linnaosa koolid
I aste	482	437
II aste	491	443
III aste	539	491
Kokku	1512	1371
I aste	81%	80%
II aste	84%	82%
III aste	83%	79%
Kokku	83%	80%

Õpilaste õppimine kodulinnaosas

Õpilase elukoha piirkond	I aste	II aste	III aste	Kokku
	Ahtme	92%	92%	90%
Järve	87%	87%	89%	88%
Kukruse	0%	0%	0%	0%
Oru	0%	0%	0%	0%
Sompa	0%	0%	0%	0%
Ahtme	423	451	501	1 375
Järve	403	416	436	1 255
Kukruse	13	12	18	43
Oru	28	20	29	77
Sompa	9	20	16	45

Põhikooliõppe rändemuster Ahtme linnaosas

	17/18	17/18	17/18	17/18	17/18	17/18
Linnaosa põhikoolides kokku	1 595	1 527	1 490	1 499	1 462	1 512
sh linnaosa õpilased	1 352	1 303	1 271	1 252	1 221	1 253
sh õpilased mujalt (sh teised linnaosad)	243	224	219	247	241	259
linnaosa õpilaste osakaal	85%	85%	85%	84%	84%	83%
Linnaosa õpilased kokku	1476	1440	1425	1395	1349	1 375
linnaosa õpilased mujal	124	137	154	143	128	122
linnaosa õpilastest paikne	92%	90%	89%	90%	91%	91%

Põhikooliõpilaste ränne Ahtme linna koolide lõikes 22/23

Õpilase elukoht	Ahtme linnaosa koolid					Õpilasi kokku	Õpib Ahtme linnaosas
	Ahtme Kool	Ahtme Põhikool	Maleva Põhikool	Tammiku Põhikool	Mujal koolides		
Ahtme	16	323	506	408	122	1375	91%
Järve	12	7	18	9	1209	1255	4%
Kukruse			5	1	37	43	14%
Oru	1	2	12	2	60	77	22%
Sompa		6	5		34	45	24%
KOV täpsusega					22	22	0%
Mujal	45	36	54	44	210		
Kokku	74	374	600	464	1694	2817	
Ahtme õpilasi	22%	86%	84%	88%		49%	

Põhikooliõppe rändemuster Järve linnaosas

	17/18	17/18	17/18	17/18	17/18	17/18
Linnaosa põhikoolides kokku	1 464	1 469	1 399	1 363	1 309	1 371
sh linnaosa õpilased	1 159	1 169	1 111	1 090	1 046	1 100
sh õpilased mujalt (sh teised linnaosad)	305	300	288	273	263	271
linnaosa õpilaste osakaal	79%	80%	79%	80%	80%	80%
Linnaosa õpilased kokku	1270	1276	1231	1220	1191	1 255
linnaosa õpilased mujal	111	107	120	130	145	155
linnaosa õpilastest paikne	91%	92%	90%	89%	88%	88%

Põhikooliõpilaste ränne Järve linna koolide lõikes 22/23

		Järve linnaosa koolid					Õpilasi kokku	Õpib Järve linnaosas
		Erakool Intellekt	Järve Kool	Kesklinna Põhikool	Slaavi Põhikool	Mujal koolides		
Õpilase elukoht	Ahtme	1	2	7	6	1359	1375	1%
	Järve	129	233	392	346	155	1255	88%
	Kukruse	3	9	6	9	16	43	63%
	Oru			1		76	77	1%
	Sompa	3	4	6	4	28	45	38%
	KOV täpsusega					22	22	0%
	Mujal	35	94	42	39	179		
	Kokku	171	342	454	404	1835	2817	
Järve õpilasi	75%	68%	86%	86%		45%		

Õpilaste rändemuster gümnaasiumis

- Kohtla-Järve Gümnaasiumi 163-st õpilastest pooled (82) on linna noored ja pooled teistest omavalitsustest (Toila, Jõhvi, Alutaguse ja Lüganuse vald).
- Gümnaasiumihariduse ümberkorraldused on möödunud kuue aasta jooksul toonud rändemustris kaasa suuri muutusi.
- Linna õpilasi, kes õpivad väljaspool omavalitsust on 368 ehk 18% linna elanikest õpilastest on paikne.
- Väljaspool linna õpitakse valdavalt Jõhvi Gümnaasiumis (234 õpilast) ja Sillamäe Gümnaasiumis (102 õpilast).
- Linna noorte osalus keskhariduses on u 43% vanusrühmast (16-18 eluaastat).

Gümnaasiumiõppe rändemuster

	17/18	18/19	19/20	20/21	21/22	22/23
Kohtla-Järve Gümnaasiumis kokku	396	383	292	165	152	163
sh linna õpilased	308	297	218	108	89	82
sh teise KOV-i õpilased	88	86	74	57	63	81
linna õpilaste osakaal	78%	78%	75%	65%	59%	50%
Linna õpilased kokku	503	517	476	436	456	450
linna õpilased mujal	195	220	258	328	367	368
linna õpilastest paikne	61%	57%	46%	25%	20%	18%

Linna õpilased gümnaasiumis teistes omavalitsustes

	17/18	18/19	19/20	20/21	21/22	22/23
Jõhvi Gümnaasium	175	199	217	233	244	234
Sillamäe Gümnaasium		1	14	56	80	102
Muu maakonna koolid	13	14	18	28	30	25
Toila Gümnaasium	3	4	6	5	4	3
Iisaku Gümnaasium		1	1	2	4	2
Teised Ida-Viru koolid	4	1	2	4	5	2
Kokku	195	220	258	328	367	368

Teise omavalitsuse õpilased linna gümnaasiumi(te)s

	17/18	18/19	19/20	20/21	21/22	22/23
Toila vald	35	33	30	30	26	29
Jõhvi vald	28	25	20	12	14	19
Alutaguse vald	11	13	15	11	14	13
Lüganuse vald	10	8	6	2	4	13
Muu maakond	3	4	3	1	4	3
Sillamäe linn	1	1			1	2
Teadmata		2				2
Narva linn				1		
	88	86	74	57	63	81

Ahtme linnaosa elukohaga õpilaste gümnaasiumivalikud

	17/18	18/19	19/20	20/21	21/22	22/23
Jõhvi Gümnaasium	107	134	147	164	163	153
Sillamäe Gümnaasium			10	38	53	64
Kohtla-Järve Gümnaasium			81	32	23	21
Teises maakonnas	8	8	9	16	17	14
Toila Gümnaasium	1	2	4	3	2	2
Iisaku Gümnaasium				1	3	1
Narva linna koolid	1	0	1	2	3	1
Kohtla-Järve Ahtme Põhikool	98	88				
Kohtla-Järve Järve Kool	2	3				
Kohtla-Järve Järve Vene Gümnaasium	30	33				
Kokku	247	268	252	256	264	256

Järve linnaosa elukohaga õpilaste gümnaasiumivalikud

	17/18	18/19	19/20	20/21	21/22	22/23
Jõhvi Gümnaasium	53	51	54	57	72	73
Kohtla-Järve Gümnaasium			130	71	61	55
Sillamäe Gümnaasium		1	2	13	20	33
Teises maakonnas	3	4	7	9	12	11
Iisaku Gümnaasium		1	1	1	1	1
Toila Gümnaasium	1	1	1	1	2	1
Kohtla-Järve Ahtme Põhikool	49	52				
Kohtla-Järve Järve Kool	48	45				
Kohtla-Järve Järve Vene Gümnaasium	72	66				
Narva linna koolid	2	1	1	2	1	
Kokku	228	222	196	154	169	174

Koolikohtade arv

Kohtade arvu koolides on arvestatud kahel erineval alusel:

- EHIS-e andmekogus märgitud ametlik normatiivne koolikohtade arv
- Olemasolevate koolihoonete ruumitingimuste alusel - maksimaalne rühmade arv hoones tulenevalt õppeklasside arvust. Eeldus on, et keskmine klassitäituvus on 24 last.

Mõlemal juhul on tegemist pigem optimistliku hinnanguga, arvestades eriklasside moodustamise vajadusega, keeleõppe rühmade jt õppekorralduslike aspektidega.

Teisalt on igal juhul juba täna munitsipaalkoolides ruumi oluliselt enam kui tarvilik ning seoses õpilaste arvu langusega liigse pinna kasv jätkub.

Koolikohtade arvu arvestus

Linnaosa	Asutus	Klasside/ loenguru umide arv	Klasside/ loenguruumide pindala (m ²)	Keskmine kohtade arv klassis (arvest 2 m ² õpilase kohta	Normatiivne kohtade arv õppeasutuses	Kohtade arv (arvestusega 24 õpilast klassis)	HEV klasside arv (õ/a 22/23)
Ahtme	Ahtme Põhikool	41	2 329	28	702	984	4
Ahtme	Maleva Põhikool	47	2 299	24	780	1 128	3
Ahtme	Tammiku Põhikool	49	2 420	25	1 100	1 176	3
Järve	Slaavi Põhikool	32	1 666	26	765	768	4
Järve	Kesklinna Põhikool	29	1 234	21	684	696	2
	Kokku	198	9 948	25	4 031	4 752	16
	munitsipaalkoolides						
	Ahtme linnaosa				2 582	3 288	
	Järve linnaosa				1 449	1 464	
Ahtme	Ahtme Kool				150		
Järve	Järve Kool	36	2 007	2 007	700		
Järve	Erakool Intellekt				200		

Kokkuvõte ja järeldused

Kohtla-Järve linna koolivõrku kujunemist mõjutavad eelkõige sündimuse langus ja õpilaste arvu pidev vähenemine kõikides linnaosades.

Riigigümnaasiumi avamine Järve linnaosas on juba ümber kujundanud gümnaasiumiõpilaste rändemustri. Maakonna territooriumil uute riigigümnaasiumide rajamine (eelkõige Sillamäe) mõjutab arenguid ka Kohtla-Järve linnas.

Kuigi põhikooliõpilaste haridusränne on hetkel pigem tasakaalus. Tingib suur teiste omavalitsuste asutustes õppivate õpilaste arv ja Järve linnaosas tegutsev erakool vajaduse säilitada teatud õppekohtade reserv munitsipaalkoolides.

Jätkuv on HEV-õpilaste arvu kasv ja eriklasside avamise vajadus (sh individuaalõppel olevatele õpilastele).

Koolihoonete alataituvus ja kõrge koolikoha maksumus piirab võtab ära ressursid õppetegevuse arendamiseks ja investeringute elluviimiseks.

Raskesti prognoositavaks faktoriks, mis võib mõjutada koolivõrgu kujundamist jääb uusimmigrantide tulek linna, seda nii seoses Vene Föderatsiooni agressioonist tingitud olukorraga Ukrainas kui ka potentsiaalsete uute ettevõtete tegevuse alustamisega linnas.

Koolivõrgu perspektiiv

Lähtuvalt statistilistest andmetest ja õpilaste arvu prognoosist võib teha järgmised järeldused:

- Arvestades õpilaste arvu prognoosi ei ole Ahtme linnaosas 3 kooli ülalpidamine otstarbekas ja kestlik lahendus. Aastaks 2035 on linnaosas demograafiline vajadus ühe 3-paralleelklassiga kooli järele. Haridus- ja Teadusministeerium on teinud Kohtla-Järve linnale ettepaneku asuda läbirääkimistele linnaosasse kuni kolme paralleeliga põhikooli õppehoone ehitamiseks peamiselt Euroopa Liidu ja Eesti riigi rahastusel.
- Järvel on rajamisel uus munitsipaalüldhariduskool (Kesklinna Põhikool) ja üks põhikool on üle antud riigile (Järve Kool), kes kavatseb koolile rajada tänapäevase õppepinna (2 paralleelklassi). Perspektiivis nendest kahest koolist linnaosale piisab.
- Kuna Erakool Intellekt on eraõppeasutus, siis ei saa täpselt prognoosida selle kooli õpilaste arvu ning edasist tegutsemist järgnevatel aastatel. Suure tõenäosusega väheneb erakooli õpilaste arv samaväärselt demograafiliste muutustega ning võib tekkida olukord, kus selle kooli ülalpidamine ei ole koolipidaja jaoks enam majanduslikult otstarbekas. Seega peab Kohtla-Järve linna koolivõrk olema valmis tagama õppekohad ca 100 õpilasele Järve linnaosas.
- Gümnaasiumiharidus on linnas reformitud – ühest riigigümnaasiumist piisab ja selle järele on ka vajadus tulevikus.